

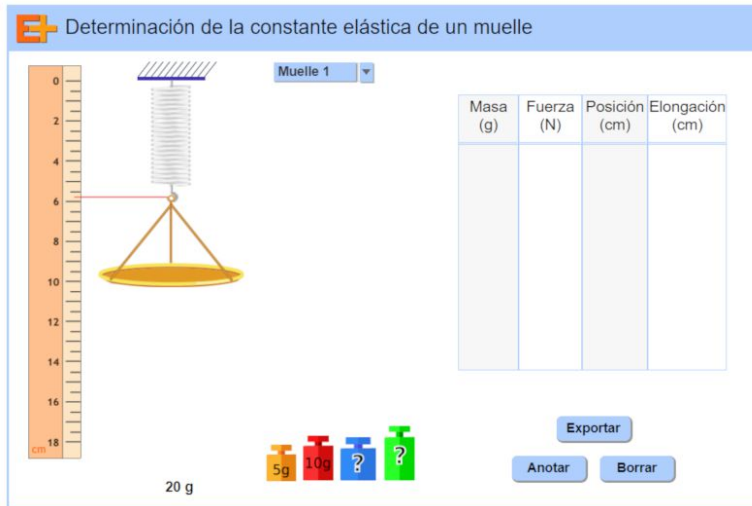


EXPERIENCIA

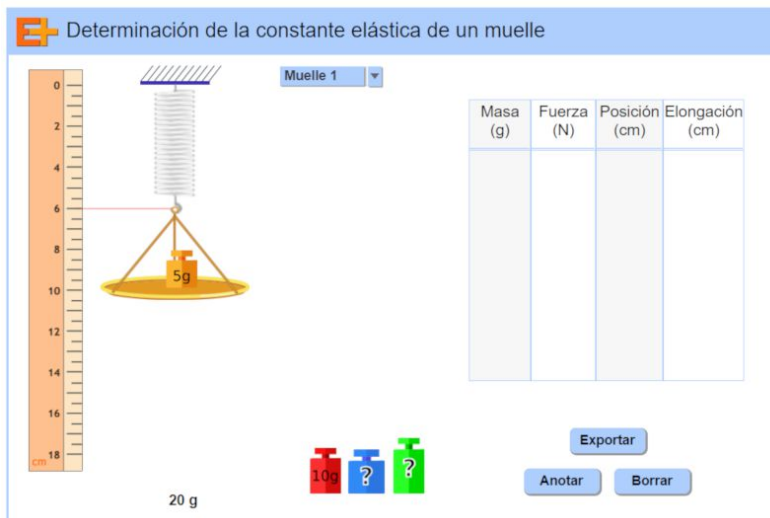
- Acceder al laboratorio virtual:

<http://www.educaplus.org/game/ley-de-hooke-v2>

- Seleccionar el muelle, colgar el platillo y anotar el dato



- Ir añadiendo pesas de 5 g, 10 g y 15 g. Anotar los datos.




- Anotar los datos obtenidos en la tabla siguiente y completar la última columna (Fuerza/Elongación):

Masa (g)	Fuerza (N)	Posición (cm)	Elongación (cm)	Fuerza/Elongación (N/m)



- Realiza la representación gráfica $F(N)$ / Elongación (m)



- Determina la pendiente de la recta obtenida.