

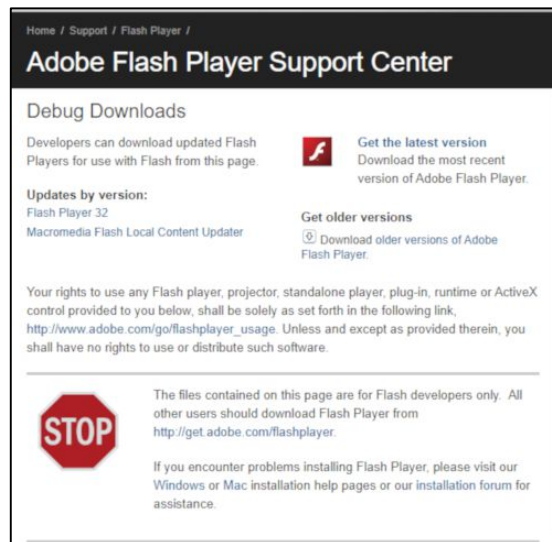


A partir del 31 de diciembre de 2020 Flash Player va a dejará de ser compatible por lo que no podrás ver archivos Flash en el navegador. Sin embargo existen algunas alternativas para seguir utilizando estas aplicaciones.

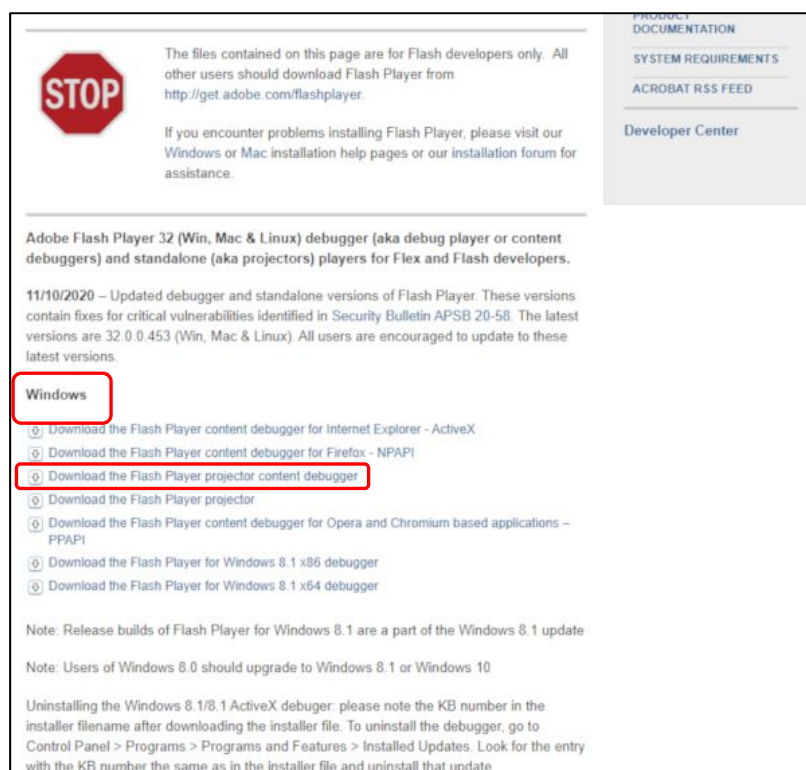
Una de ellas es **utilizar Flash Player en local**, en tu propio ordenador. Para ello sigue estos pasos:

### 1. Visita el Adobe Flash Player Support Center:

[https://www.adobe.com/support/flashplayer/debug\\_downloads.html](https://www.adobe.com/support/flashplayer/debug_downloads.html)




### 2. Selecciona tu sistema operativo: Windows, Mac o Linux y haz clic en “Download the Flash Player projector content debugger”:



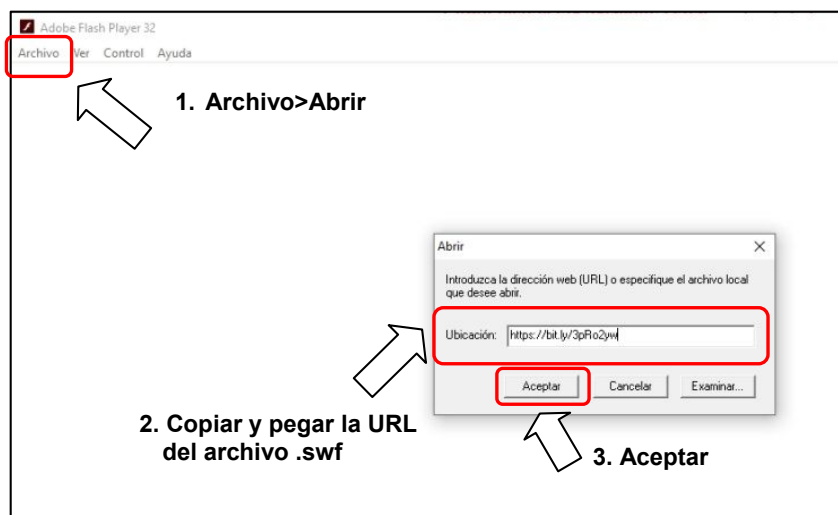


- 3. Almacena en tu ordenador** (el escritorio puede ser un buen sitio) **el archivo que contiene el proyector** (extensión `.exe` para Windows, `.dmg` para Mac, archivo zip para Linux). **No necesitarás instalar nada.**



Una vez hecho esto, **para reproducir un archivo .swf**, sigue estos pasos:

- Doble clic en el icono para **abrir el reproductor.**
- Clic en **Archivo > Abrir** y copiar y pegar en la caja de texto la dirección web (URL) del archivo `.swf` que quieras reproducir.



- 4. La película Flash se reproducirá y funcionará sin problemas en tu ordenador.**



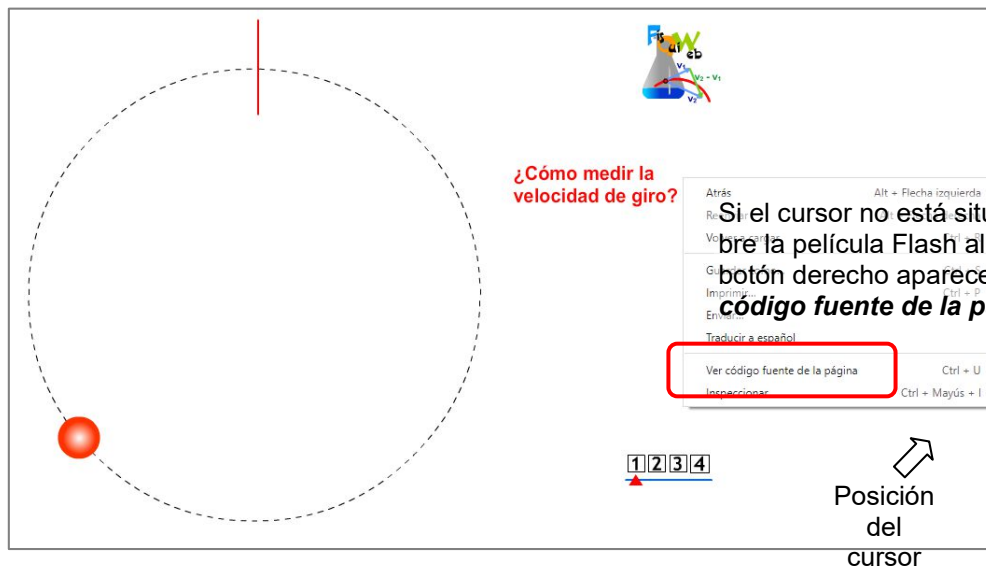


- 5. Si te proporcionan la dirección del archivo .swf no tendrás problemas para hacer lo que se indica. Si te encuentras con que **no se suministra la dirección web del archivo .swf** puedes obtenerlo de la siguiente manera:

**Sitúa el cursor en un lugar de la página de tal manera que no estés situado sobre la película Flash** (ten en cuenta que el archivo Flash estará embebido en la página web en una posición más o menos centrada). Para ello sitúate hacia los extremos de la web. **Presiona botón derecho y selecciona Ver código fuente de la página.**



Al pulsar botón derecho aparece información sobre Flash. El cursor está situado sobre la película.



Si el cursor no está situado sobre la película Flash al pulsar botón derecho aparece **Ver código fuente de la página.**

- 6. **Busca entre el código el nombre del archivo (extensión .swf).** Haz clic en él y descárgalo en tu ordenador.

```
</table>
</td>
<td width="16%" height="18">
  <p align="left">
</td>
</tr>
<tr>
<td width="102%" height="460" colspan="2" valign="top" align="center">
  <embed width="1000" height="575" src="MovCircular.swf"></td>
</tr>
</table>
</div>
<div>
<div>
```

- 7. **Abre el reproductor, busca el archivo .swf almacenado en tu ordenador y ábrelo.**