



A partir del 31 de diciembre de 2020 Flash Player va a dejar de ser compatible por lo que no podrás ver archivos Flash en el navegador. Sin embargo existen algunas alternativas para seguir utilizando estas aplicaciones.

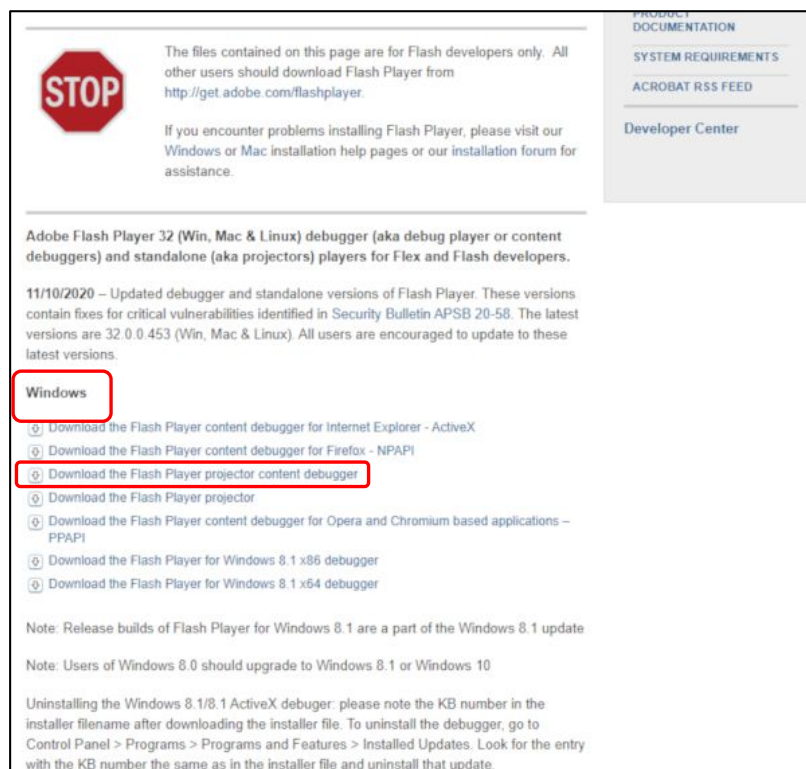
Una de ellas es **utilizar Flash Player en local**, en tu propio ordenador. Para ello sigue estos pasos:

1. **Visita el Adobe Flash Player Support Center:**

[https://www.adobe.com/support/flashplayer/debug\\_downloads.html](https://www.adobe.com/support/flashplayer/debug_downloads.html)




2. **Selecciona tu sistema operativo: Windows, Mac o Linux y haz clic en “Download the Flash Player projector content debugger”:**





3. **Almacena en tu ordenador el archivo .exe** (el escritorio puede ser un buen sitio). No necesitarás instalar nada.

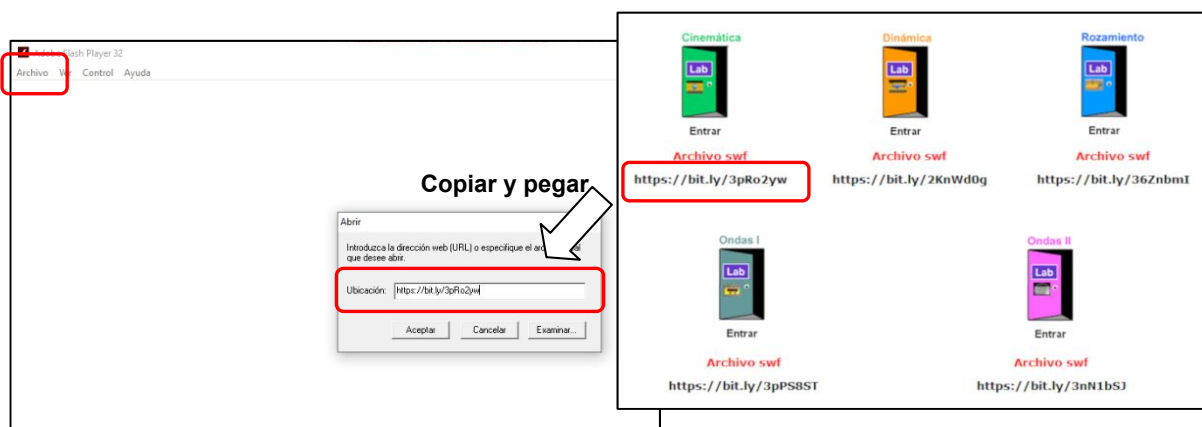


Una vez hecho esto, para reproducir un archivo .swf, sigue estos pasos:

- Doble clic en el icono para **abrir el reproductor**.
- Clic en **Archivo > Abrir y copiar y pegar en la caja de texto la dirección web (URL) del archivo .swf que quieras reproducir**.

Para los laboratorios virtuales utiliza esta dirección:

<https://fisquiweb.es/Laboratorio/AccesoZV.htm>



4. El laboratorio deberá aparecer y ya funcionará en tu ordenador.

